

СОДЕРЖАНИЕ

Оборот розничной торговли	3
Оборот общественного питания	9
Объем платных услуг населению	13

1

Оборот розничной торговли

ОБОРОТ РОЗНИЧНОЙ ТОРГОВЛИ

январь – ноябрь 2023 г., млрд рублей


АЛТАЙКРАЙСТАТ

в текущих ценах




449,5

ноябрь 2023 г.
к ноябрю 2022 г.
в сопоставимых ценах



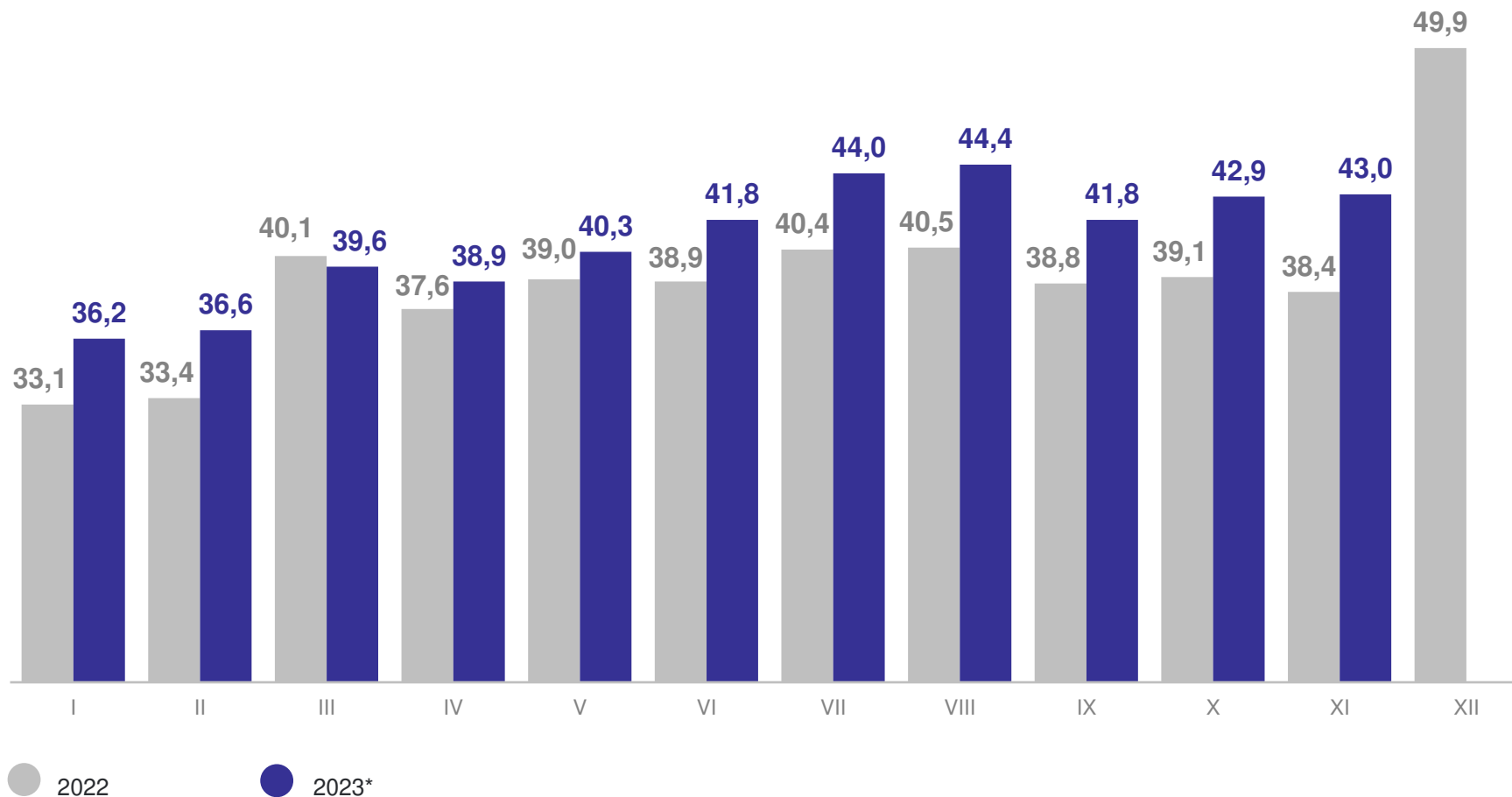
104,2%

январь – ноябрь 2023 г.
к январю - ноябрю 2022 г.,
в сопоставимых ценах



102,9%

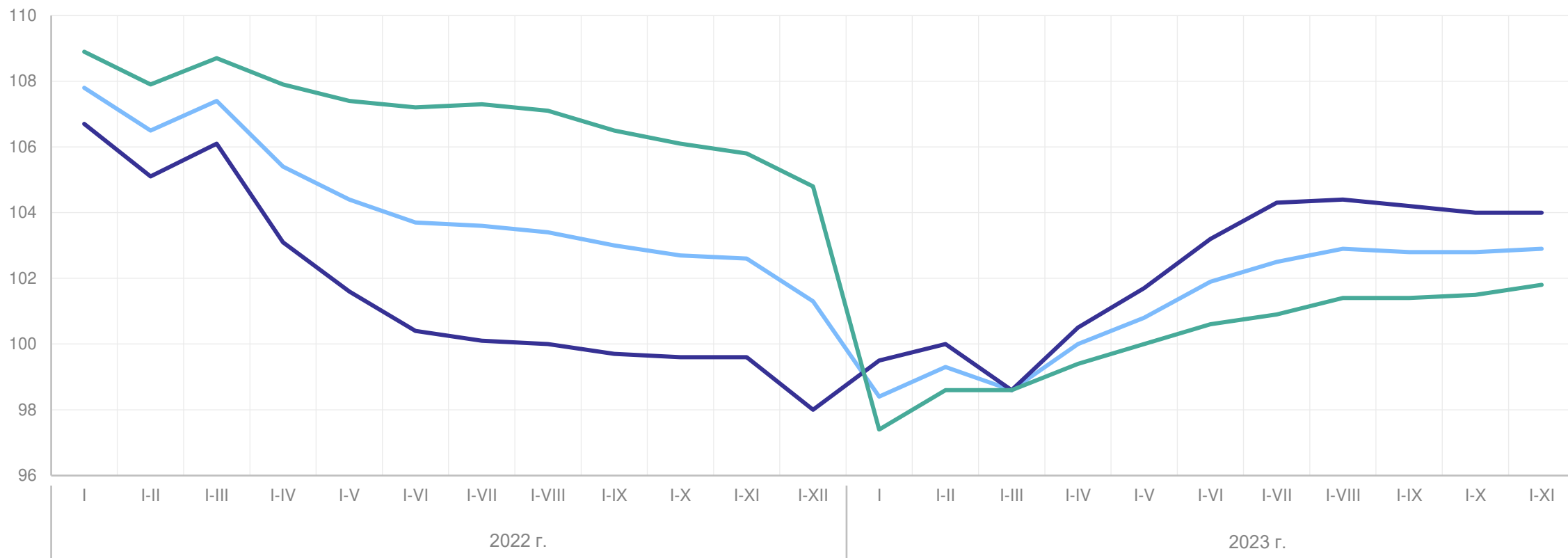
Динамика оборота розничной торговли



* Данные уточнены на основании итогов, полученных по результатам годовых и квартальных статистических обследований хозяйствующих субъектов.

ИНДЕКС ФИЗИЧЕСКОГО ОБЪЕМА ОБОРОТА РОЗНИЧНОЙ ТОРГОВЛИ

в % к соответствующему периоду предыдущего года



Индекс физического объема оборота розничной торговли

Индекс физического объема оборота розничной торговли непродовольственными товарами

Индекс физического объема оборота розничной торговли пищевыми продуктами, включая напитки, и табачные изделия

СТРУКТУРА ОБОРОТА РОЗНИЧНОЙ ТОРГОВЛИ

январь – ноябрь 2023 г., в % к итогу

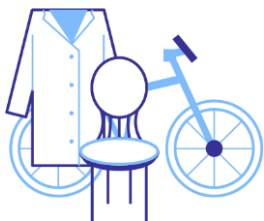
АЛТАЙКРАЙСТАТ

Пищевые продукты, включая напитки, и табачные изделия



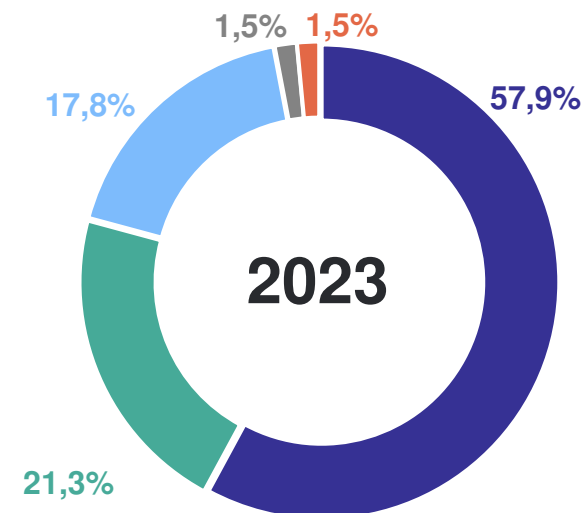
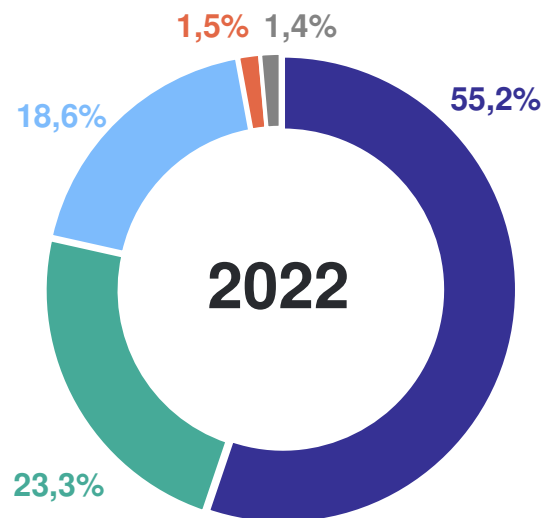
49,1%

Непродовольственные товары



50,9%

Структура формирования оборота розничной торговли по хозяйствующим субъектам



- Крупные организации (включая организации, не относящиеся к субъектам малого и среднего предпринимательства)
- Субъекты среднего предпринимательства
- Малые предприятия (включая микропредприятия)

- Индивидуальные предприниматели, реализующие товары вне рынка
- Продажа товаров на розничных рынках и ярмарках

ТОВАРНЫЕ ЗАПАСЫ В ОРГАНИЗАЦИЯХ РОЗНИЧНОЙ ТОРГОВЛИ

на конец ноября 2023 года,
в текущих ценах

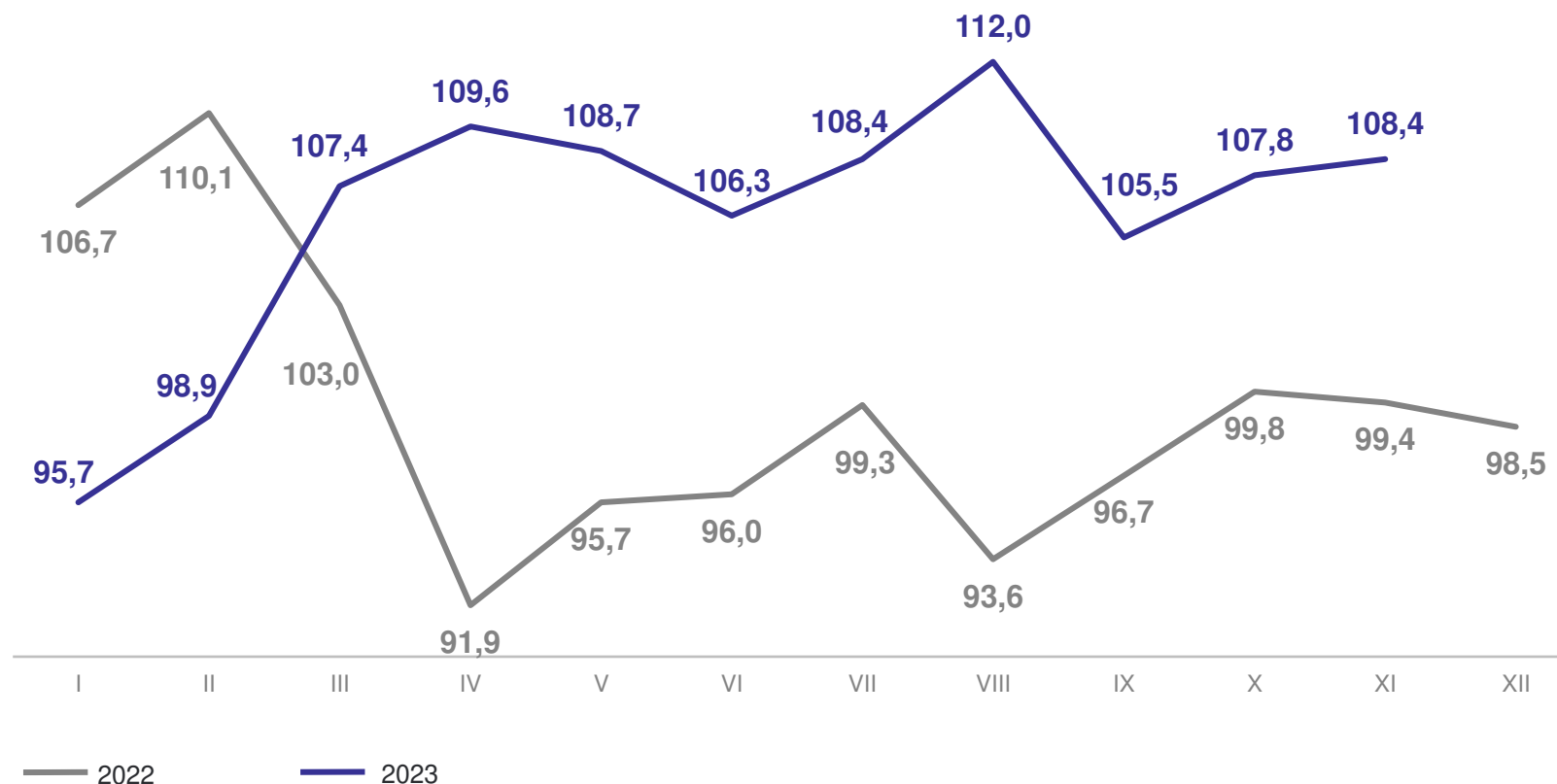


34,9 млрд рублей



43 дня торговли

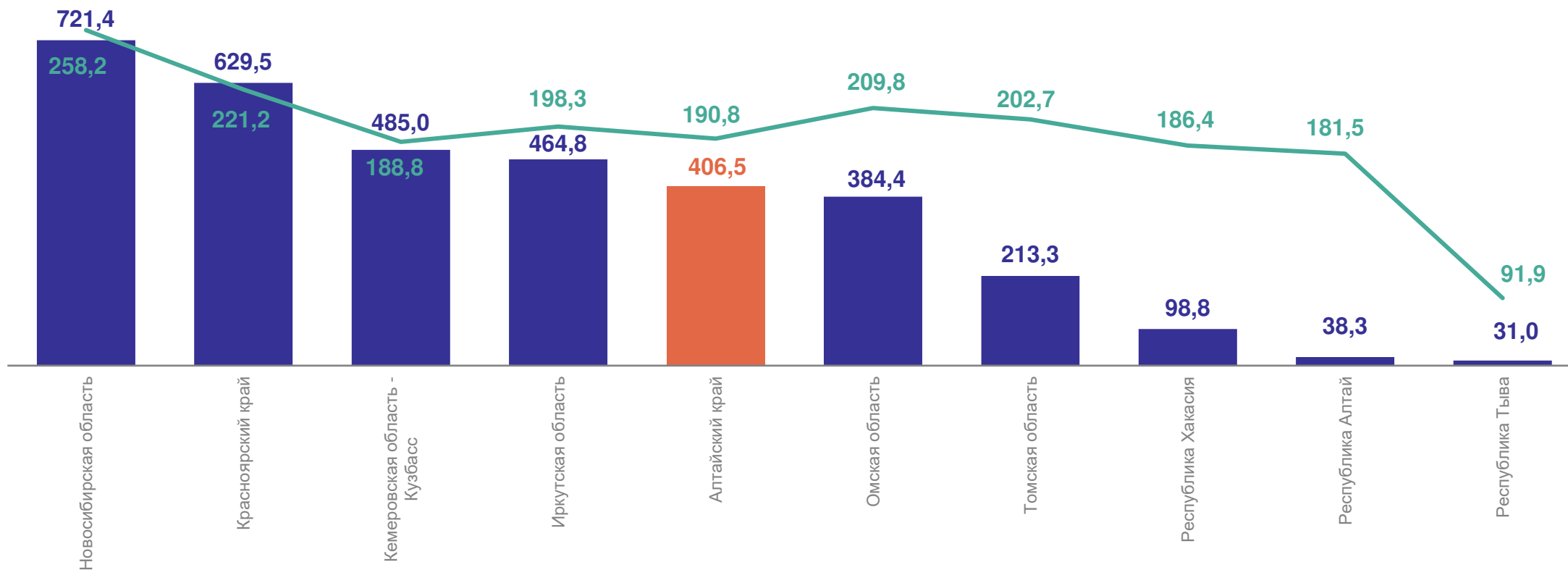
в % к соответствующему месяцу предыдущего года,
в сопоставимых ценах



ОБОРОТ РОЗНИЧНОЙ ТОРГОВЛИ ПО РЕГИОНАМ СИБИРСКОГО ФЕДЕРАЛЬНОГО ОКРУГА

АЛТАЙКРАЙСТАТ

январь – октябрь 2023 г.



Оборот розничной торговли, млрд рублей

Оборот розничной торговли на душу населения, тыс. рублей

2

Оборот общественного питания

ОБОРОТ ОБЩЕСТВЕННОГО ПИТАНИЯ

январь – ноябрь 2023 г., млн рублей

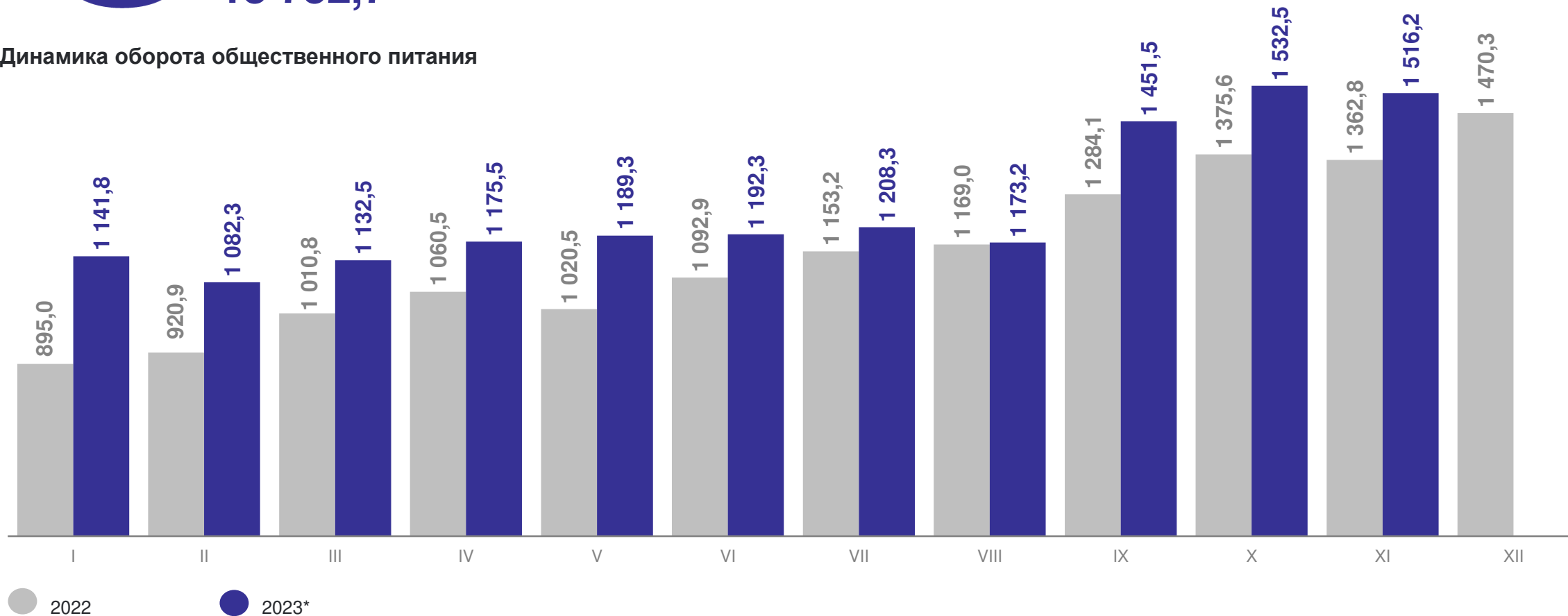
АЛТАЙКРАЙСТАТ



в текущих ценах

13 752,7


Динамика оборота общественного питания



* Данные уточнены на основании итогов, полученных по результатам годовых и квартальных статистических обследований хозяйствующих субъектов.


ИНДЕКС ФИЗИЧЕСКОГО ОБЪЕМА ОБОРОТА ОБЩЕСТВЕННОГО ПИТАНИЯ

в % к соответствующему периоду предыдущего года



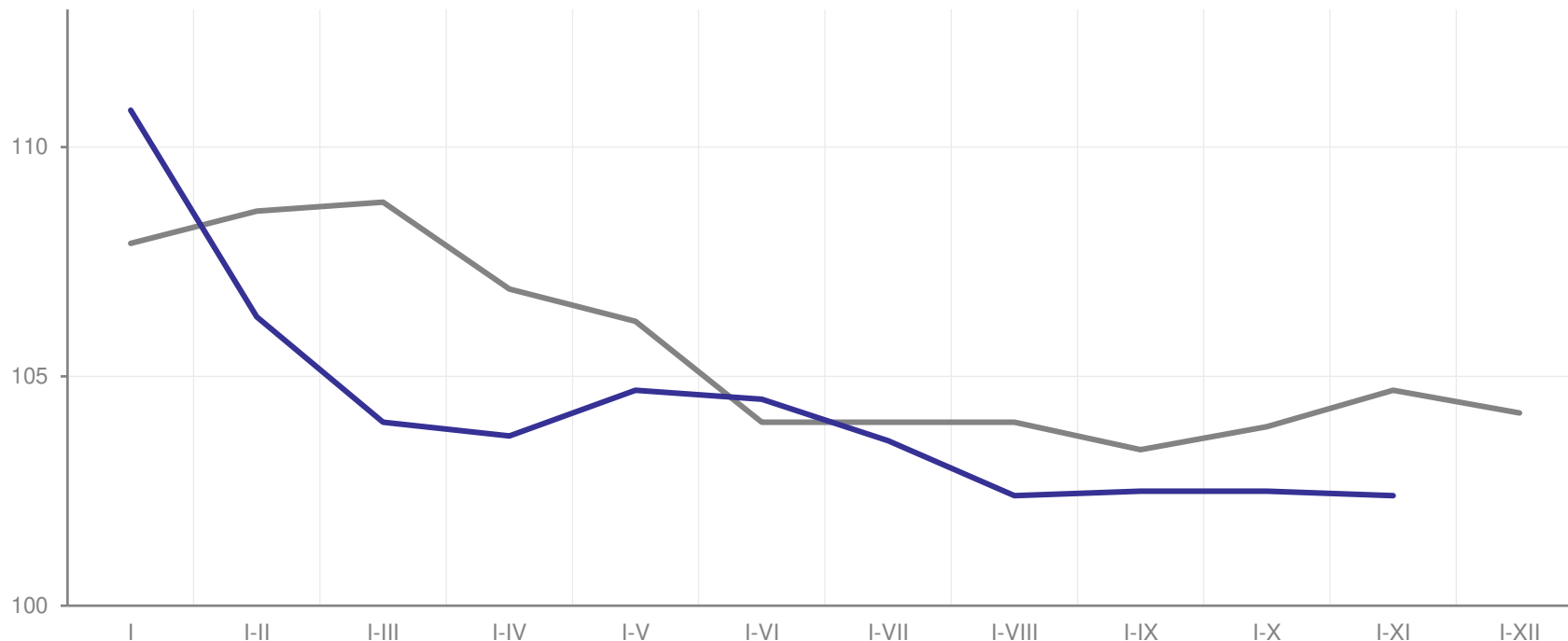
102,0%

ноябрь 2023 года
к ноябрю 2022 года,
в сопоставимых ценах



102,4%

январь - ноябрь 2023 года
к январю - ноябрю 2022 года
в сопоставимых ценах



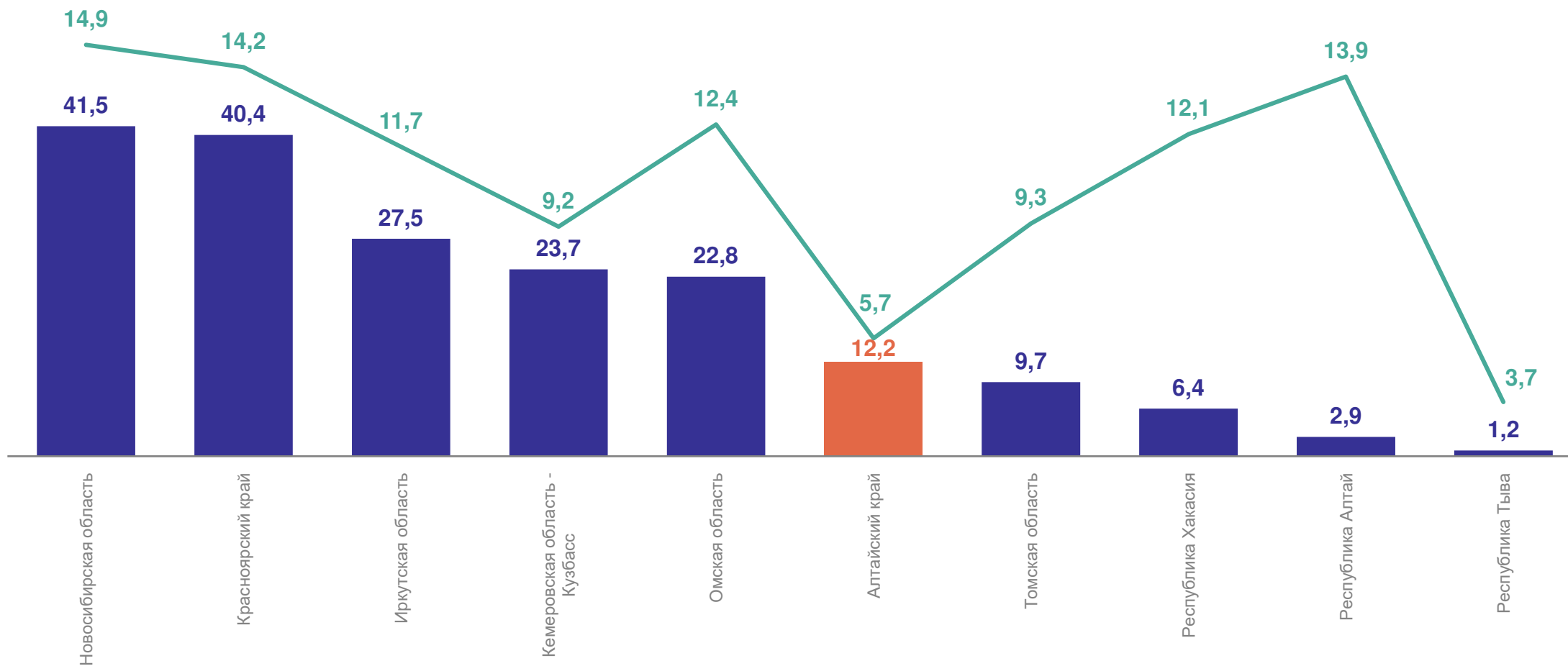
— Индекс физического объема оборота общественного питания отчетного периода к соответствующему периоду предыдущего года, 2022 год

— Индекс физического объема оборота общественного питания отчетного периода к соответствующему периоду предыдущего года, 2023 год

ОБОРОТ ОБЩЕСТВЕННОГО ПИТАНИЯ ПО РЕГИОНАМ СИБИРСКОГО ФЕДЕРАЛЬНОГО ОКРУГА

АЛТАЙКРАЙСТАТ

январь – октябрь 2023 г.



Оборот общественного питания, млрд рублей

Оборот общественного питания на душу населения, тыс. рублей

3

Объем платных услуг населению

ОБЪЕМ ПЛАТНЫХ УСЛУГ НАСЕЛЕНИЮ

январь – ноябрь 2023 г., млрд рублей


АЛТАЙКРАЙСТАТ

в текущих ценах




129,8

ноябрь 2023 г.
к ноябрю 2022 г.
в сопоставимых ценах



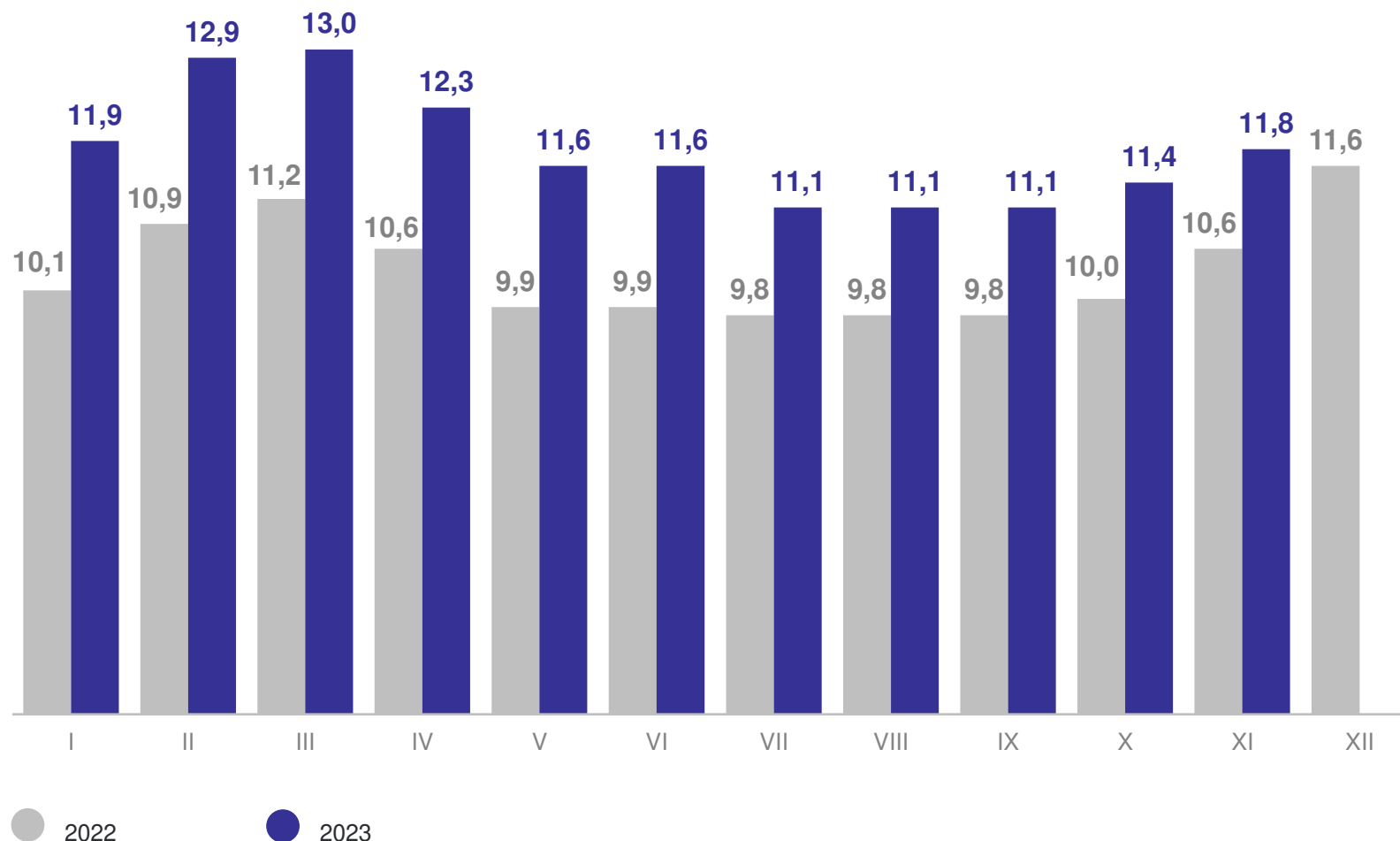
100,5%

январь - ноябрь 2023 г.
к январю - ноябрю 2022 г.,
в сопоставимых ценах



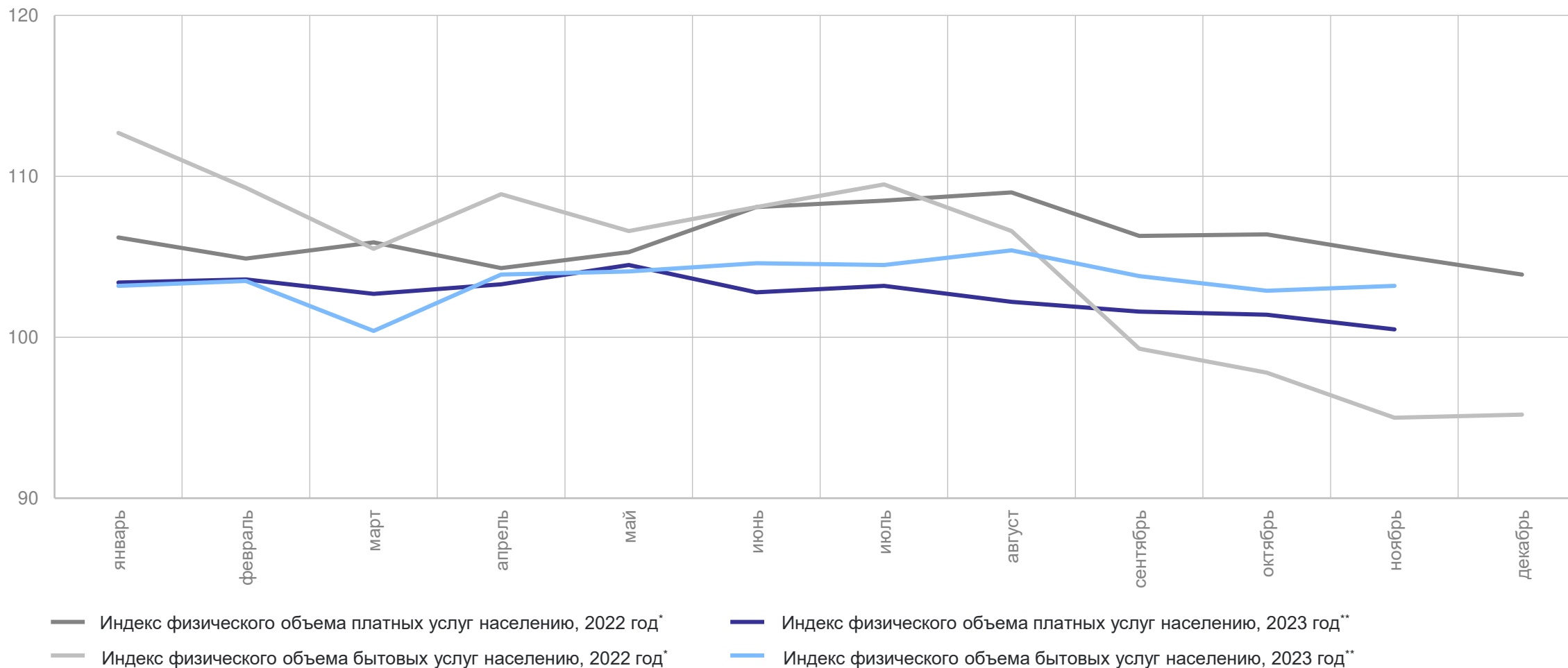
102,6%

Динамика объема платных услуг населению



ИНДЕКС ФИЗИЧЕСКОГО ОБЪЕМА ПЛАТНЫХ И БЫТОВЫХ УСЛУГ

в % к соответствующему месяцу прошлого года



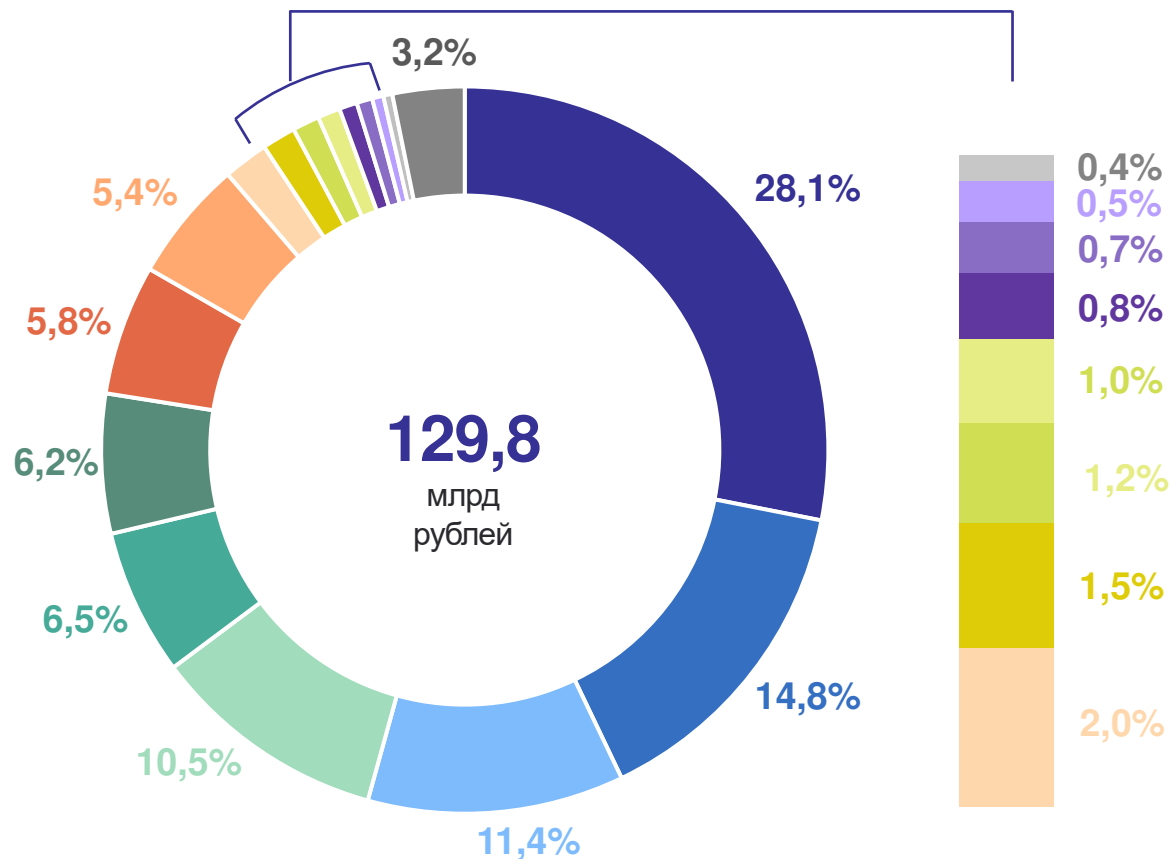
* Оперативные данные уточнены на основании итогов, полученных по результатам годовых статистических обследований хозяйствующих субъектов.

** Предварительные данные.

ОБЪЕМ ПЛАТНЫХ УСЛУГ НАСЕЛЕНИЮ

январь – ноябрь 2023 г.

Структура платных услуг населению по видам
в % к итогу

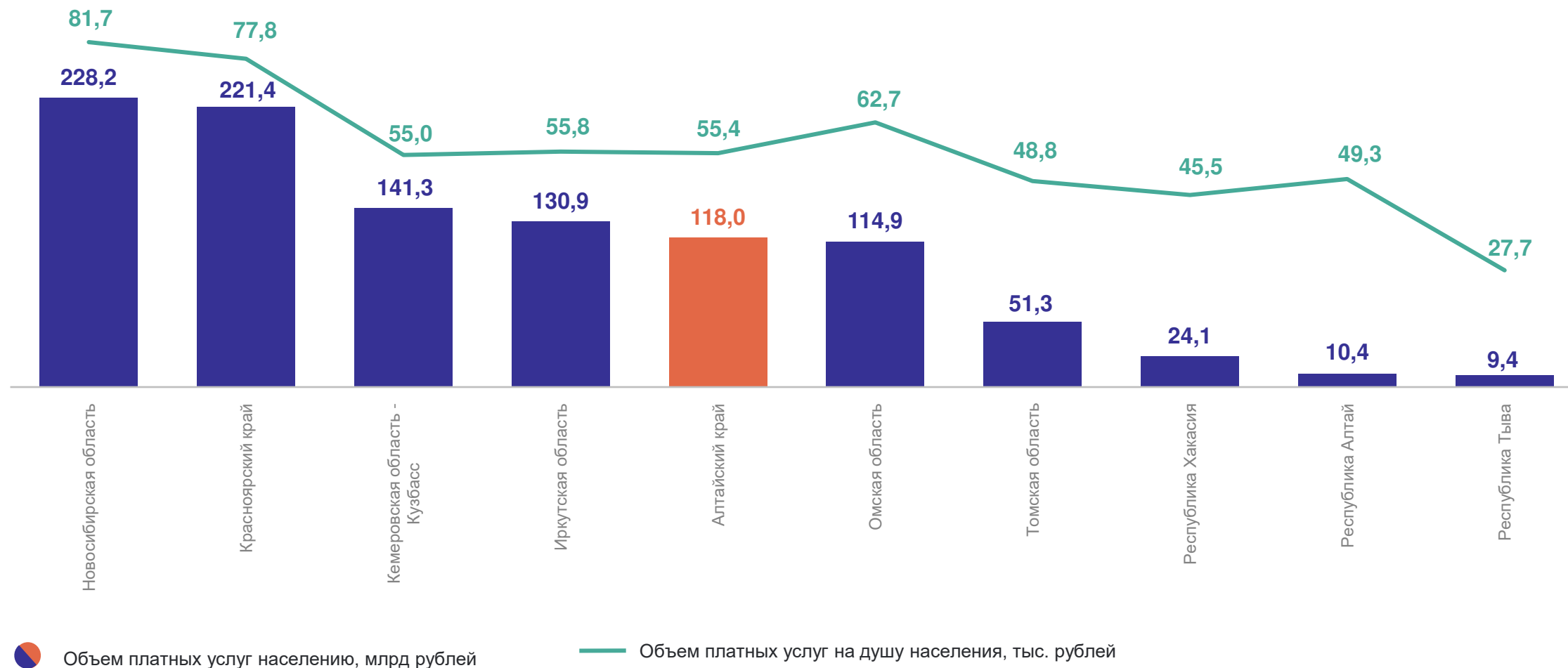


- Коммунальные
- Телекоммуникационные
- Бытовые
- Транспортные
- Жилищные
- Специализированных коллективных средства размещения
- Медицинские
- Системы образования
- Туристские
- Гостиниц и аналогичных средств размещения
- Юридические
- Услуги, предоставляемые гражданам пожилого возраста и инвалидам
- Культуры
- Физической культуры и спорта
- Почтовой связи и курьерские
- Ветеринарные
- Прочие платные услуги

ОБЪЕМ ПЛАТНЫХ УСЛУГ ПО РЕГИОНАМ СИБИРСКОГО ФЕДЕРАЛЬНОГО ОКРУГА

АЛТАЙКРАЙСТАТ

январь – октябрь 2023 г.*



* Предварительные данные.